

INFORME EJECUCION DE INGRESOS - SECTOR DESCENTRALIZADO

CONTRALORIA GENERAL DE ANTIOQUIA

Unidad de Contabilidad Presupuestal y del Tesoro

INSTITUCION EDUCATIVA BARRIO SANTANDER

Hoja No 1 de 1

Fecha: 13/01/2023


Mes Reportado: Diciembre

Vigencia Fiscal:

NIVEL	DESCRIPCION	PRESUPUESTO INICIAL	MODIFICACIONES				PRESUPUESTO DEFINITIVO	RECAUDO MES	RECAUDOS ACUMULADOS	SALDO	%EJECUCION
			ADICIONES	REDUCCIONES	CREDITOS	CONTRA CREDITOS					
06	DOCE DE OCTUBRE	127,103,762	49,293,592	28,620,594			147,776,760	15,121	149,423,891	(1,647,131)	0.01%
06921	921	127,103,762	49,293,592	28,620,594			147,776,760	15,121	149,423,891	(1,647,131)	0.01%
069210601	SANTANDER	127,103,762	49,293,592	28,620,594			147,776,760	15,121	149,423,891	(1,647,131)	0.01%
06921060110500101209	INSTITUCION EDUCATIVA BARRIO	127,103,762	49,293,592	28,620,594			147,776,760	15,121	149,423,891	(1,647,131)	0.01%
06921060110500101209	RECURSOS PROPIOS	16,455,000	7,116,231				23,571,231	13,996	25,221,769	(1,650,538)	0.06%
06921060110500101209	Intereses de mora rentas contractuales	50,000					50,000			50,000	0.00%
06921060110500101209	Certificados egresados por fuera del siste	700,000					700,000	13,860	698,892	1,108	1.98%
06921060110500101209	Derechos académicos y servicios comple	10,000,000					10,000,000		11,452,976	(1,452,976)	0.00%
06921060110500101209	Ingresos por Contrato de Concesión	5,700,000					5,700,000		5,950,000	(250,000)	0.00%
06921060110500101209	Rendimientos de operaciones financieras	5,000					5,000	136	3,670	1,330	2.72%
06921060110500101209	Otros Recursos del Balance recursos pro		7,116,231				7,116,231		7,116,231		0.00%
06921060110500101209	TRANSFERENCIAS NACIONALES SC	110,648,762	42,142,597	28,620,594			124,170,765	1,125	124,167,358	3,407	0.00%
06921060110500101209	Transferencias Nacionales SGP Gratuida	110,628,762	15,376,532	28,620,594			97,384,700		97,384,700		0.00%
06921060110500101209	Rendimientos de operaciones financieras	20,000					20,000	1,125	16,593	3,407	5.63%
06921060110500101209	Otros Recursos del Balance SGP		26,766,065				26,766,065		26,766,065		0.00%
06921060110500101209	TRANSFERENCIAS MUNICIPALES		34,764				34,764		34,764		0.00%
06921060110500101209	Otros Recursos del Balance transferenci		34,764				34,764		34,764		0.00%




HERNAN DARIO NANCLARES NANCLARES
RECTOR




DIANA MARIA ALZATE ECHAVARRIA
TESORERO

RECURSOS ADMINISTRADOS <input checked="" type="checkbox"/>		RECURSOS DE LA NACIÓN <input type="checkbox"/>												
IDENTIFICACION PRESUPUESTAL	DESCRIPCIÓN	APROPIACION INICIAL	MODIFICACIONES				APROPIACION DEFINITIVA	COMPROMISOS	OBLIGACIONES	PAGOS	SALDO COMPROMISOS	SALDO OBLIGACIONES	SALDO APROPIACION	%EJEC
			TRASLADOS		ADICIONES	REDUCCIONES								
			CREDITOS	CONTRACRE										
06	DOCE DE OCTUBRE	127,103,762	4,163,007	4,163,007	49,293,592	28,620,594	147,776,760	141,193,944	141,193,944	140,343,944		850,000	6,582,816	95.55%
06921	921	127,103,762	4,163,007	4,163,007	49,293,592	28,620,594	147,776,760	141,193,944	141,193,944	140,343,944		850,000	6,582,816	95.55%
069210601	SANTANDER	127,103,762	4,163,007	4,163,007	49,293,592	28,620,594	147,776,760	141,193,944	141,193,944	140,343,944		850,000	6,582,816	95.55%
069210601105001012092	INSTITUCION EDUCA	127,103,762	4,163,007	4,163,007	49,293,592	28,620,594	147,776,760	141,193,944	141,193,944	140,343,944		850,000	6,582,816	95.55%
06921060110500101209201	RECURSOS PROPIOS	16,455,000			7,116,231		23,571,231	23,072,084	23,072,084	23,072,084			499,147	97.88%
06921060110500101209201	Otros bienes transportabl				6,816,231		6,816,231	6,816,231	6,816,231	6,816,231				100.00%
06921060110500101209201	Servicios financieros y se	100,000					100,000	5,296	5,296	5,296			94,704	5.30%
06921060110500101209201	Servicio de Teléfono	600,000			300,000		900,000	517,620	517,620	517,620			382,380	57.51%
06921060110500101209201	Mantenimiento de infraes	15,755,000					15,755,000	15,732,937	15,732,937	15,732,937			22,063	99.86%
06921060110500101209202	TRNASFERENCIAS N/	110,648,762	4,163,007	4,163,007	42,142,597	28,620,594	124,170,765	118,121,860	118,121,860	117,271,860	850,000		6,048,905	95.13%
06921060110500101209202	Otros bienes transportabl	45,000,000			10,176,532	27,264,983	27,911,549	25,915,420	25,915,420	25,915,420			1,996,129	92.85%
06921060110500101209202	Servicios de distribución	100,000					100,000						100,000	0.00%
06921060110500101209202	Remuneración servicios t	8,000,000			2,200,000		10,200,000	7,969,440	7,969,440	7,969,440			2,230,560	78.13%
06921060110500101209202	Prestación de servicios pr	7,419,762			5,100,000	1,355,611	11,164,151	10,200,000	10,200,000	9,350,000	850,000		964,151	91.36%
06921060110500101209202	Servicio de Teléfono	129,000		129,000										
06921060110500101209202	Servicios prestados de im	6,000,000					6,000,000	5,976,000	5,976,000	5,976,000			24,000	99.60%
06921060110500101209202	Mantenimiento de infraes	32,000,000	4,163,007		14,000,000		50,163,007	49,722,243	49,722,243	49,722,243			440,764	99.12%
06921060110500101209202	Dotacion institucional de	6,000,000		34,007	10,666,065		16,632,058	16,498,757	16,498,757	16,498,757			133,301	99.20%
06921060110500101209202	Transporte Escolar	2,000,000					2,000,000	1,840,000	1,840,000	1,840,000			160,000	92.00%
06921060110500101209202	Actividades pedagógicas,	4,000,000		4,000,000										
06921060110500101209203	TRANSFERENCIAS MI				34,764		34,764	34,764					34,764	0.00%
06921060110500101209203	Otros bienes transportabl				34,764		34,764	34,764					34,764	0.00%



HERNAN DARIO NANCLARES NANCLARES
 RECTOR



DIANA MARIA ALZATE ECHAVARRIA
 TESORERO